

**ВСЕУКРАЇНЬКА БЛАГОДІЙНА
ОРГАНІЗАЦІЯ
„ВСЕУКРАЇНЬКА МЕРЕЖА
ЛЮДЕЙ, ЯКІ ЖИВУТЬ З
ВІЛ/СНІД“**

Фінансова звітність та Звіт незалежного
аудитора за роки, які закінчилися 31 грудня
2015 та 2014 років

**ВСЕУКРАЇНЬСЬКА БЛАГОДІЙНА ОРГАНІЗАЦІЯ
„ВСЕУКРАЇНЬСЬКА МЕРЕЖА ЛЮДЕЙ, ЯКІ ЖИВУТЬ З ВІЛ/СНІД“**

ЗМІСТ

	Стор.
ЗАЯВА ПРО ВІДПОВІДАЛЬНІСТЬ КЕРІВНИЦТВА ЩОДО ПІДГОТОВКИ ТА ЗАТВЕРДЖЕННЯ ФІНАНСОВОЇ ЗВІТНОСТІ ЗА РОКИ, ЯКІ ЗАКІНЧИЛИСЯ 31 ГРУДНЯ 2015 ТА 2014 РОКІВ, ТА СТАНОМ НА 1 СІЧНЯ 2014 РОКУ	1
ЗВІТ НЕЗАЛЕЖНОГО АУДИТОРА	2-3
ФІНАНСОВА ЗВІТНІСТЬ ЗА РОКИ, ЯКІ ЗАКІНЧИЛИСЯ 31 ГРУДНЯ 2015 ТА 2014 РОКІВ, ТА СТАНОМ НА 1 СІЧНЯ 2014 РОКУ:	
Звіт про фінансові результати	4
Звіт про фінансовий стан	5
Звіт про зміни в чистих активах	6
Звіт про рух грошових коштів	7
Примітки до фінансової звітності	8-31

**ВСЕУКРАЇНЬСЬКА БЛАГОДІЙНА ОРГАНІЗАЦІЯ
„ВСЕУКРАЇНЬСЬКА МЕРЕЖА ЛЮДЕЙ, ЯКІ ЖИВУТЬ З ВІЛ/СНІД“**

**ЗАЯВА ПРО ВІДПОВІДАЛЬНІСТЬ КЕРІВНИЦТВА ЩОДО ПІДГОТОВКИ ТА ЗАТВЕРДЖЕННЯ
ФІНАНСОВОЇ ЗВІТНОСТІ
ЗА РОКИ, ЯКІ ЗАКІНЧИЛИСЯ 31 ГРУДНЯ 2015 ТА 2014 РОКІВ, ТА СТАНОМ НА 1 СІЧНЯ
2014 РОКУ**

Керівництво несе відповідальність за підготовку фінансової звітності, яка достовірно відображає фінансовий стан Всеукраїнської благодійної організації „Всеукраїнська мережа людей, які живуть з ВІЛ/СНІД“ (надалі – „Організація“) станом на 31 грудня 2015 та 2014 років і 1 січня 2014 року, її фінансові результати та рух грошових коштів за роки, які закінчилися 31 грудня 2015 та 2014 років, у відповідності до Міжнародних стандартів бухгалтерського обліку для державного сектору („МСБОДС“).

Під час підготовки фінансової звітності керівництво несе відповідальність за:


- належний вибір та застосування облікової політики;
- представлення інформації, в т.ч. даних про облікову політику, у формі, яка забезпечує її прийнятність, достовірність, співставність та зрозумілість;
- розкриття додаткової інформації у випадках, коли відповідність спеціальним вимогам МСБОДС є недостатньою для розуміння користувачами впливу конкретних операцій, інших подій та умов на фінансовий стан та фінансові результати діяльності Організації; та
- здійснення оцінки щодо здатності Організації продовжувати свою діяльність на безперервній основі.

Керівництво також несе відповідальність за:


- розробку, впровадження та підтримання ефективної та надійної системи внутрішнього контролю у всіх підрозділах Організації;
- ведення належної облікової документації, яка дозволяє у будь-який час продемонструвати та пояснити операції Організації та розкрити інформацію з достатньою точністю щодо її фінансового стану і яка надає Керівництву можливість забезпечити відповідність фінансової звітності Організації вимогам МСБОДС;
- ведення облікової документації у відповідності до законодавства та Положень (стандартів) бухгалтерського обліку України;
- застосування обґрунтовано доступних заходів щодо збереження активів Організації; та
- запобігання і виявлення випадків шахрайства та інших порушень.

Фінансова звітність за роки, які закінчилися 31 грудня 2015 та 2014 років, та станом на 1 січня 2014 року була затверджена керівництвом 5 жовтня 2016 року.

Від імені Керівництва:



Дмитро Шерембей,
Голова Координаційної ради



Анастасія Марчук,
Фінансовий директор

ЗВІТ НЕЗАЛЕЖНОГО АУДИТОРА

Керівному органу Всеукраїнської благодійної організації „Всеукраїнська мережа людей, які живуть з ВІЛ/СНІД“:

Ми провели аудит наведеної фінансової звітності Всеукраїнської благодійної організації „Всеукраїнська мережа людей, які живуть з ВІЛ/СНІД“ (надалі – „Організація“), яка складається зі звітів про фінансовий стан станом на 31 грудня 2015 та 2014 років і 1 січня 2014 року та відповідних звітів про фінансові результати та рух грошових коштів за роки, які закінчилися 31 грудня 2015 та 2014 років, а також стислого викладу основних принципів облікової політики та інших пояснювальних приміток (надалі разом – „фінансова звітність“).

Відповідальність Керівництва за фінансову звітність

Керівництво відповідає за підготовку та достовірне подання цієї фінансової звітності у відповідності до Міжнародних стандартів бухгалтерського обліку для державного сектору („МСБОДС“), а також за створення такої системи внутрішнього контролю, яка, на думку Керівництва, є необхідною для підготовки фінансової звітності, що не містить суттєвих викривлень внаслідок шахрайства або помилки.

Відповідальність аудитора

Нашою відповідальністю є висловлення думки щодо цієї фінансової звітності за результатами проведеного нами аудиту. Ми провели аудит у відповідності до Міжнародних стандартів аудиту. Ці стандарти вимагають дотримання вимог професійної етики, а також планування та проведення аудиту для отримання достатньої впевненості у тому, що фінансова звітність не містить суттєвих викривлень.

Аудит передбачає виконання процедур для отримання аудиторських доказів щодо сум та розкриття інформації у фінансовій звітності. Вибір процедур залежить від професійного судження аудитора, включно з оцінкою ризиків щодо суттєвих викривлень фінансової звітності внаслідок шахрайства або помилки. Оцінка таких ризиків включає огляд системи внутрішнього контролю над підготовкою та достовірним поданням Організацією фінансової звітності для розробки аудиторських процедур, які відповідають наявним обставинам, а не для висловлення думки щодо ефективності системи внутрішнього контролю Організації. Аудит включає також оцінку відповідності використаної облікової політики та прийнятності облікових оцінок, зроблених керівництвом, а також оцінку загального подання фінансової звітності.

Ми вважаємо, що отримали достатні та належні аудиторські докази для висловлення нашої аудиторської думки.

Висловлення думки

На нашу думку, фінансова звітність відображає достовірно, в усіх суттєвих аспектах, фінансовий стан Організації на 31 грудня 2015 та 2014 років і 1 січня 2014 року, а також фінансові результати та рух грошових коштів за роки, які закінчилися 31 грудня 2015 та 2014 років, у відповідності до Міжнародних стандартів бухгалтерського обліку для державного сектору.

Пояснювальний розділ

Ми звертаємо Вашу увагу на Примітку 2 до цієї фінансової звітності. Вплив економічної кризи та політичної нестабільності, які тривають в Україні, а також їхнє остаточне врегулювання неможливо передбачити з достатньою вірогідністю, і вони можуть негативно впливати на економіку України та операційну діяльність Організації. Наша думка не містить жодних застережень із цього питання.

Deloitte & Touche


5 жовтня 2016 року


**ВСЕУКРАЇНЬСЬКА БЛАГОДІЙНА ОРГАНІЗАЦІЯ
„ВСЕУКРАЇНЬСЬКА МЕРЕЖА ЛЮДЕЙ, ЯКІ ЖИВУТЬ З ВІЛ/СНІД”**

**ЗВІТ ПРО ФІНАНСОВІ РЕЗУЛЬТАТИ
ЗА РОКИ, ЯКІ ЗАКІНЧИЛИСЯ 31 ГРУДНЯ 2015 ТА 2014 РОКІВ
У тисячах українських гривень**

	Примітки	<u>2015</u>	<u>2014</u>
Доходи та інша підтримка			
Внески від донорських організацій, нетто	5	1,754,451	172,826
Прибуток від первісного визнання грантів, наданих суб-реципієнтам	15	38,774	-
Процентні доходи	6	96,996	2,068
Прибуток від курсових різниць, нетто		-	69,383
Інші доходи		34	59
		<u>1,890,255</u>	<u>244,336</u>
Усього доходів та іншої підтримки			
Витрати			
Гранти, надані суб-реципієнтам, нетто	7	(523,249)	(216,373)
Витрати на виконання програм	8	(67,087)	(34,906)
Збиток від курсових різниць, нетто		(274,032)	-
Збиток від первісного визнання внесків до отримання від донорських організацій	11	(239,095)	-
Процентні витрати	9, 15	(18,818)	-
Податкові витрати		(254)	-
		<u>(1,122,535)</u>	<u>(251,279)</u>
Усього витрат			
		<u>767,720</u>	<u>(6,943)</u>
Чисте збільшення/(зменшення) за рік			

Від імені Керівництва:


Дмитро Шерембей,
Голова Координаційної ради



Анастасія Марчук,
Фінансовий директор


**ВСЕУКРАЇНЬСЬКА БЛАГОДІЙНА ОРГАНІЗАЦІЯ
„ВСЕУКРАЇНЬСЬКА МЕРЕЖА ЛЮДЕЙ, ЯКІ ЖИВУТЬ З ВІЛ/СНІД“**

**ЗВІТ ПРО ФІНАНСОВИЙ СТАН
НА 31 ГРУДНЯ 2015 ТА 2014 РОКІВ І 1 СІЧНЯ 2014 РОКУ
У тисячах українських гривень**

	Примітки	31 грудня 2015 року	31 грудня 2014 року	1 січня 2014 року
Активи				
<i>Необоротні активи</i>				
Основні засоби і нематеріальні активи		416	452	362
Інвестиції		303	289	289
Внески до отримання від донорських організацій	11	347,147	9,134	9,873
Усього необоротних активів		347,866	9,875	10,524
<i>Оборотні активи</i>				
Грошові кошти та їх еквіваленти	10	42,692	48,139	101,355
Внески до отримання від донорських організацій	11	569,377	41,741	18,943
Дебіторська заборгованість від суб-реципієнтів	12	1,302	7,935	-
Аванси видані	13	3,846	4,800	1,103
Запаси	14	169,002	145,285	203
Усього оборотних активів		786,219	247,900	121,604
Усього активів		1,134,085	257,775	132,128
Чисті активи та зобов'язання				
<i>Чисті активи</i>				
Активи, тимчасово обмежені у використанні		870,804	103,062	110,095
Активи, не обмежені у використанні		719	741	651
Усього чистих активів		871,523	103,803	110,746
<i>Довгострокові зобов'язання</i>				
Зобов'язання з надання грантів суб-реципієнтам	15	24,735	-	-
Усього довгострокових зобов'язань		24,735	-	-
<i>Короткострокові зобов'язання</i>				
Зобов'язання з надання грантів суб-реципієнтам	15	60,536	4,541	19,932
Кредиторська заборгованість	16	177,037	149,431	1,450
Податок на прибуток до сплати		254	-	-
Усього короткострокових зобов'язань		237,827	153,972	21,382
Усього чистих активів та зобов'язань		1,134,085	257,775	132,128

Від імені Керівництва:


Дмитро Шерембей,
Голова Координаційної ради



Анастасія Марчук,
Фінансовий директор

**ВСЕУКРАЇНЬСЬКА БЛАГОДІЙНА ОРГАНІЗАЦІЯ
„ВСЕУКРАЇНЬСЬКА МЕРЕЖА ЛЮДЕЙ, ЯКІ ЖИВУТЬ З ВІЛ/СНІД“**

**ЗВІТ ПРО ЗМІНИ В ЧИСТИХ АКТИВАХ
ЗА РОКИ, ЯКІ ЗАКІНЧИЛИСЯ 31 ГРУДНЯ 2015 ТА 2014 РОКІВ
У тисячах українських гривень**

	Активи, тимчасово обмежені у використанні	Активи, не обмежені у використанні	Усього
Баланс станом на 1 січня 2014 року	110,095	651	110,746
(Дефіцит)/надлишок за звітний період	(7,033)	90	(6,943)
Баланс станом на 31 грудня 2014 року	103,062	741	103,803
Надлишок/(дефіцит) за звітний період	767,742	(22)	767,720
Баланс станом на 31 грудня 2015 року	870,804	719	871,523

Від імені Керівництва:



Дмитро Шерембей,
Голова Координаційної ради



Анастасія Марчук,
Фінансовий директор


**ВСЕУКРАЇНЬСЬКА БЛАГОДІЙНА ОРГАНІЗАЦІЯ
„ВСЕУКРАЇНЬСЬКА МЕРЕЖА ЛЮДЕЙ, ЯКІ ЖИВУТЬ З ВІЛ/СНІД“**

**ЗВІТ ПРО РУХ ГРОШОВИХ КОШТІВ
ЗА РОКИ, ЯКІ ЗАКІНЧИЛИСЯ 31 ГРУДНЯ 2015 ТА 2014 РОКІВ
У тисячах українських гривень**

	Примітки	2015	2014
Рух грошових коштів від операційної діяльності			
Надходження грошових коштів від:			
Внесків, отриманих від донорських організацій		506,841	188,636
Грантів, повернутих суб-реципієнтами		6,141	463
Прибутку від продажу іноземної валюти		-	1,305
Отриманих банківських процентів		797	313
Витрачання грошових коштів на:			
Гранти, надані суб-реципієнтам		(92,938)	(132,940)
Оплату запасів, що передаються суб-реципієнтам		(365,625)	(105,673)
Оплату постачальникам за запаси та послуги, використані Організацією		(33,495)	(10,537)
Витрати на персонал		(34,464)	(23,343)
Збиток від продажу іноземної валюти		(64)	-
Повернення грантів донорським організаціям		-	(3,844)
Чисті грошові кошти, використані в операційній діяльності		<u>(12,807)</u>	<u>(85,620)</u>
Рух грошових коштів від інвестиційної діяльності			
Придбання основних засобів і нематеріальних активів		<u>(229)</u>	<u>(415)</u>
Чисті грошові кошти, використані в інвестиційній діяльності		<u>(229)</u>	<u>(415)</u>
Чисте зменшення грошових коштів та їх еквівалентів		(13,036)	(86,035)
Грошові кошти та їх еквіваленти на початок року	10	48,139	101,355
Вплив змін курсів обміну валют на залишки грошових коштів та їх еквівалентів в іноземних валютах		<u>7,589</u>	<u>32,819</u>
Грошові кошти та їх еквіваленти на кінець року	10	<u>42,692</u>	<u>48,139</u>

Від імені Керівництва:


Дмитро Шерембей,
Голова Координаційної ради


Анастасія Марчук,
Фінансовий директор

ВСЕУКРАЇНЬСЬКА БЛАГОДІЙНА ОРГАНІЗАЦІЯ „ВСЕУКРАЇНЬСЬКА МЕРЕЖА ЛЮДЕЙ, ЯКІ ЖИВУТЬ З ВІЛ/СНІД“

ПРИМІТКИ ДО ФІНАНСОВОЇ ЗВІТНОСТІ ЗА РОКИ, ЯКІ ЗАКІНЧИЛИСЯ 31 ГРУДНЯ 2015 ТА 2014 РОКІВ, ТА СТАНОМ НА 1 СІЧНЯ 2014 РОКУ

У тисячах українських гривень

1. ОРГАНІЗАЦІЯ

Всеукраїнська благодійна організація „Всеукраїнська мережа людей, які живуть з ВІЛ/СНІД“ (надалі – „Організація“) є українською благодійною організацією, створеною згідно з положеннями Закону України „Про благодійність та благодійні організації“ у травні 2001 року. Метою Організації є боротьба з ВІЛ-інфекцією та смертністю від СНІДу в Україні і послаблення негативного впливу за рахунок підтримки діяльності громади проти ВІЛ/СНІД.

Організація зареєстрована за адресою: вул. Академіка Філатова, 3/1, Київ, Україна.

Фактичною адресою Організації є: вул. Межигірська, 87а-б, Київ, Україна.

Основною метою Організації є здійснення благодійної діяльності в інтересах суспільства за рахунок надання допомоги окремим його категоріям, які її потребують, а саме людям, які живуть з ВІЛ/СНІД.

Основними завданнями Організації є:

- сприяння місцевим, регіональним, загальнодержавним та міжнародним програмам, спрямованим на поліпшення соціально-економічного становища людей, які живуть з ВІЛ/СНІД;
- представлення інтересів людей, які живуть з ВІЛ/СНІД на всіх рівнях державного та суспільного життя;
- захист соціальних, особистих та інших прав і законних інтересів людей, які живуть з ВІЛ/СНІД;
- сприяння розвитку науки і освіти, реалізації науково-освітніх програм, надання допомоги вченим у галузях, пов'язаних з профілактикою, лікуванням та реабілітацією ВІЛ/СНІДу;
- надання допомоги в розвитку інформаційної інфраструктури, видавничої справи, засобів масової інформації, спрямованих на інформування населення стосовно проблеми захворювань та профілактики ВІЛ/СНІДу, а також алкоголізму і наркоманії;
- сприяння розвитку охорони здоров'я, пропагування здорового способу життя, участь у наданні медичної допомоги людям, які живуть з ВІЛ/СНІД, здійснення соціального догляду за людьми, які живуть з ВІЛ/СНІД, та які потребують соціальної підтримки та піклування;
- сприяння розвитку суспільства за рахунок толерантного ставлення та усвідомлення рівності прав усіх громадян, зокрема людей, які живуть з ВІЛ/СНІД.

Діяльність Організації фінансується за рахунок коштів міжнародних донорських організацій та благодійних внесків фізичних та юридичних осіб. Отримані кошти Організація використовує для надання цільової благодійної допомоги як безпосередньо клієнтам, так і за рахунок надання грантів неприбутковим організаціям в різних регіонах України, так званим суб-реципієнтам, які надають послуги клієнтам на місцях. Організація перераховує кошти своїм суб-реципієнтам і здійснює моніторинг їхньої діяльності та відповідних витрат, регулярно перевіряючи їхню звітність. Середня кількість суб-реципієнтів, з якими працювала Організація протягом року, який закінчився 31 грудня 2015 року, становила 73 (2014: 101).

Метою діяльності Організації не є одержання прибутку.

Один із основних грантів був наданий Глобальним фондом із боротьби зі СНІДом, туберкульозом та малярією (надалі – „Глобальний фонд“) для реалізації Програми „Інвестиції заради протидії епідемії туберкульозу та ВІЛ-інфекції“ (надалі – „Програма ГФ“). 23 лютого 2015 року Організація уклала угоду із Глобальним фондом із періодом реалізації від 1 січня 2015 року до 31 грудня 2017 року, згідно з якою дві попередні програми, які фінансував Глобальний фонд, Програма Раунду 9 „Зниження захворюваності туберкульозом в Україні за рахунок розширення та покращення доступу до високоякісних послуг з профілактики та лікування туберкульозу“ (надалі – „Програма Раунду 9“) та Програма Раунду 10 „Побудова життєздатної системи комплексних послуг з профілактики ВІЛ, лікування, догляду і підтримки уразливих груп та людей, які живуть з ВІЛ в Україні“ (надалі – „Програма Раунду 10“), були об'єднані в одну Програму „Інвестиції заради протидії епідемії туберкульозу та ВІЛ-інфекції“, грант UKR-C-AUN-614. Загальною метою Програми ГФ є стримування епідемії туберкульозу та ВІЛ-інфекції та зниження рівня ВІЛ-інфікування та захворюваності й смертності у зв'язку з ВІЛ та туберкульозом в Україні шляхом впливу, спрямованого на найуразливіші групи населення. У попередні періоди Організація також отримувала фінансування від Глобального фонду за Програмою Раунду 6 „Підтримка профілактики ВІЛ та СНІДу, лікування та догляд для найуразливіших верств населення в Україні“ (надалі – „Програма Раунду 6“).

**ВСЕУКРАЇНЬСЬКА БЛАГОДІЙНА ОРГАНІЗАЦІЯ
„ВСЕУКРАЇНЬСЬКА МЕРЕЖА ЛЮДЕЙ, ЯКІ ЖИВУТЬ З ВІЛ/СНІД“**

**ПРИМІТКИ ДО ФІНАНСОВОЇ ЗВІТНОСТІ
ЗА РОКИ, ЯКІ ЗАКІНЧИЛИСЯ 31 ГРУДНЯ 2015 ТА 2014 РОКІВ, ТА СТАНОМ НА 1 СІЧНЯ
2014 РОКУ**

У тисячах українських гривень

Іншими донорськими організаціями, які забезпечували фінансування Організації протягом року, який закінчився 31 грудня 2015 року, були Агентство США з міжнародного розвитку, Центри з контролю і профілактики захворювань та інші організації.

Станом на 31 грудня 2015 року кількість працівників Організації становила 71 особу (станом на 31 грудня 2014 року: 87 осіб; станом на 1 січня 2014 року: 95 осіб).

2. ОПЕРАЦІЙНЕ СЕРЕДОВИЩЕ

У 2015 році продовжувався збройний конфлікт із сепаратистами у деяких районах Луганської та Донецької областей і не відбулося мирного врегулювання конфлікту, як було передбачено Мінськими угодами.

У 2015 році українська економіка знаходилася в стані рецесії, її валовий внутрішній продукт скоротився на 10% (2014: 7%), а річний рівень інфляції досягнув 43% (2014: 25%). Несприятливі умови на ринках, на яких Україна торгує своїми основними товарами, продовжували впливати на девальвацію української гривні стосовно основних іноземних валют. Українські компанії і банки продовжували потерпати через неможливість отримати фінансування як на внутрішніх, так і на міжнародних фінансових ринках.

Національний банк України („НБУ“) подовжив дію низки заходів, запроваджених у 2014 році і направлених на обмеження відтоку іноземної валюти з країни, включаючи, обов'язковий продаж валютних надходжень, певні обмеження на придбання іноземної валюти на міжбанківському ринку і на використання іноземної валюти під час здійснення розрахункових операцій, а також обмеження на грошові перерахунки за кордон.

На початку 2015 року уряд України погодив з МВФ чотирирічну програму про надання кредиту на суму 17.5 мільярда доларів США для підтримки економічної стабілізації України. Програма визначає перелік реформ, які мають бути проведені урядом України для відновлення сталого розвитку у середньостроковій перспективі.

У 2015 році політичні та економічні відносини між Україною та Російською Федерацією залишалися напруженими, що призвело до суттєвого скорочення торгово-економічного співробітництва. Із 1 січня 2016 року набула чинності Угода про асоціацію України з Європейським Союзом у частині вільної торгівлі. У кінці 2015 року Російська Федерація денонсувала Угоду про зону вільної торгівлі з Україною, і обидві країни оголосили про нові торгові обмеження.

Стабілізація економічної та політичної ситуації залежить, великою мірою, від здатності уряду України продовжувати реформи та зусиль НБУ із подальшої стабілізації банківського сектору, а також здатності української економіки загалом адекватно реагувати на зміни на ринках. При цьому подальший розвиток економічної та політичної ситуації, а також вплив цих факторів на Організацію, її суб-реципієнтів та субпідрядників на разі складно передбачити.

3. ПОДАННЯ ФІНАНСОВОЇ ЗВІТНОСТІ

Заява про відповідність

Дана фінансова звітність Організації була підготовлена відповідно до Міжнародних стандартів бухгалтерського обліку для державного сектору („МСБОДС“), розроблених Радою з Міжнародних стандартів бухгалтерського обліку для державного сектору („РМСБОДС“).

**ВСЕУКРАЇНЬСЬКА БЛАГОДІЙНА ОРГАНІЗАЦІЯ
„ВСЕУКРАЇНЬСЬКА МЕРЕЖА ЛЮДЕЙ, ЯКІ ЖИВУТЬ З ВІЛ/СНІД“**

**ПРИМІТКИ ДО ФІНАНСОВОЇ ЗВІТНОСТІ
ЗА РОКИ, ЯКІ ЗАКІНЧИЛИСЯ 31 ГРУДНЯ 2015 ТА 2014 РОКІВ, ТА СТАНОМ НА 1 СІЧНЯ
2014 РОКУ**

У тисячах українських гривень

Мета підготовки фінансової звітності та перше застосування Міжнародних стандартів бухгалтерського обліку для державного сектору

До 1 січня 2014 року Організація не готувала свою фінансову звітність у відповідності до МСБОДС. До 1 січня 2014 року Організація готувала фінансову звітність у відповідності до Міжнародних стандартів фінансової звітності („МСФЗ“).

Організація приймає МСБОДС як основу для підготовки своєї фінансової звітності. З цією метою Організація підготувала свою попередню фінансову звітність станом на 31 грудня та 1 січня 2014 року у відповідності до вимог МСБОДС 33 „Перше застосування Міжнародних стандартів бухгалтерського обліку для державного сектору за методом нарахувань“ („МСБОДС 33“). Згідно з вимогами цього стандарту фінансова звітність повинна бути підготовлена відповідно до облікової політики, яка відповідає вимогам кожного МСБОДС, який діє станом на дату підготовки першого повного комплекту фінансової звітності згідно з МСБОДС.

Фінансова звітність, підготовлена за роки, що закінчилися 31 грудня 2015 року та 2014 року, та станом на 1 січня 2014 року, є першим повним комплектом фінансової звітності Організації згідно з МСБОДС, який включає звіт про фінансовий стан, відповідні звіти про фінансові результати та рух грошових коштів та порівняльну інформацію за попередній рік, а також звіт про фінансовий стан на початок звітного періоду, який настає на дату застосування МСБОДС за методом нарахувань.

У попередні періоди Організація готувала фінансову звітність відповідно до МСФЗ. Під час підготовки цієї фінансової звітності Організація внесла такі коригування до сум залишків станом на 31 грудня 2013 року, включених у попередню фінансову звітність, підготовлену відповідно до МСФЗ:

	31 грудня 2013 року, відображено раніше згідно з МСФЗ	Вплив коригування та зміни класифікації	1 січня 2014 року, згідно з МСБОДС
Внески до отримання від донорських організацій – оборотні активи	21,579	(2,636)	18,943
Внески до отримання від донорських організацій – необоротні активи	-	9,873	9,873
Усього чистих активів	(117,371)	6,625	(110,746)
Зобов'язання з надання грантів суб-реципієнтам – короткострокові	(6,070)	(13,862)	(19,932)

Коригування внесків до отримання від донорських організацій – оборотних активів у сумі 2,636 тисяч гривень пов'язане з угодою, підписаною із Центрами з контролю і профілактики захворювань, на суму 9,081 тисяча гривень, яка була укладена і мала визнаватися як відповідне зобов'язання, але, у результаті ручної помилки, не була відображена станом на 31 грудня 2013 року. Ця сума була також відкоригована на вплив збитку від первісного визнання у сумі 395 тисяч гривень, суму нарахованих процентних доходів у сумі 251 тисяча гривень та зміну класифікації довгострокових внесків до отримання від Агентства США з міжнародного розвитку у сумі 11,573 тисячі гривень.

Коригування внесків до отримання від донорських організацій – необоротних активів у сумі 9,873 тисячі гривень пов'язане з рекласифікацією довгострокової частини внеску до отримання від Агентства США з міжнародного розвитку у сумі 11,573 тисячі гривень з врахуванням збитку від його первісного визнання у сумі 1,700 тисяч гривень.

Коригування зобов'язань з надання грантів суб-реципієнтам у сумі 13,862 тисячі гривень стосується угод про надання грантів суб-реципієнтам, які були укладені у 2013 році, однак відповідне зобов'язання не було визнане станом на 31 грудня 2013 року.

**ВСЕУКРАЇНЬСЬКА БЛАГОДІЙНА ОРГАНІЗАЦІЯ
„ВСЕУКРАЇНЬСЬКА МЕРЕЖА ЛЮДЕЙ, ЯКІ ЖИВУТЬ З ВІЛ/СНІД“**

**ПРИМІТКИ ДО ФІНАНСОВОЇ ЗВІТНОСТІ
ЗА РОКИ, ЯКІ ЗАКІНЧИЛИСЯ 31 ГРУДНЯ 2015 ТА 2014 РОКІВ, ТА СТАНОМ НА 1 СІЧНЯ
2014 РОКУ**

У тисячах українських гривень

Наведена фінансова звітність підготовлена у відповідності до вимог усіх МСБОДС щодо обліку за методом нарахувань, прийнятих РМСБОДС, які були випущені та набули чинності або випущені і прийняті до застосування достроково на момент підготовки цієї фінансової звітності. Організація також здійснила дострокове застосування МСБОДС 33, який набуває чинності щодо річних облікових періодів, які починаються станом на або після 1 січня 2017 року.

Нові та переглянуті МСБОДС, які були випущені, але не набули чинності

На дату підготовки цієї фінансової звітності згідно з МСБОДС такі стандарти та інтерпретації, а також поправки до стандартів були випущені, але ще не набули чинності:

Стандарти і поправки до стандартів	Набувають чинності щодо річних періодів, які починаються станом на або після
МСБОДС 34 „Окрема фінансова звітність“	1 січня 2017 року
МСБОДС 35 „Консолідована фінансова звітність“	1 січня 2017 року
МСБОДС 36 „Інвестиції в асоційовані та спільні підприємства“	1 січня 2017 року
МСБОДС 37 „Спільна діяльність“	1 січня 2017 року
МСБОДС 38 „Розкриття інформації про частки в інших підприємствах“	1 січня 2017 року
МСБОДС 39 „Виплати працівникам“	1 січня 2018 року

Наразі Керівництво здійснює оцінку впливу від прийняття до застосування цих нових та переглянутих стандартів.

Інші критерії подання

Ця фінансова звітність підготовлена на основі припущення щодо здатності Організації продовжувати свою діяльність на безперервній основі і що Організація продовжуватиме свою діяльність у найближчому майбутньому. Керівництво має намір у подальшому продовжувати діяльність Організації в Україні. На думку Керівництва, застосування припущення щодо здатності Організації продовжувати свою діяльність на безперервній основі є доречним.

Цю фінансову звітність подано у тисячах українських гривень, якщо не зазначено інше.

Ця фінансова звітність підготовлена на основі принципу історичної вартості. Історична вартість зазвичай базується на справедливій вартості компенсації, наданої в обмін на активи.

Функціональна валюта

Статті, включені до фінансової звітності Організації, відображаються у валюті, яка є валютою основного економічного середовища, в якому Організація провадить свою діяльність („функціональна валюта“). Функціональною валютою цієї фінансової звітності є українська гривня.

Валюта подання

Для цілей цієї фінансової звітності фінансові результати та фінансовий стан Організації виражені в українській гривні, яка є функціональною валютою Організації.

**ВСЕУКРАЇНЬСЬКА БЛАГОДІЙНА ОРГАНІЗАЦІЯ
„ВСЕУКРАЇНЬСЬКА МЕРЕЖА ЛЮДЕЙ, ЯКІ ЖИВУТЬ З ВІЛ/СНІД“**

**ПРИМІТКИ ДО ФІНАНСОВОЇ ЗВІТНОСТІ
ЗА РОКИ, ЯКІ ЗАКІНЧИЛИСЯ 31 ГРУДНЯ 2015 ТА 2014 РОКІВ, ТА СТАНОМ НА 1 СІЧНЯ
2014 РОКУ**

У тисячах українських гривень

4. ОСНОВНІ ПРИНЦИПИ ОБЛІКОВОЇ ПОЛІТИКИ

Внески від донорських організацій

Усі доходи Організація отримує від операцій, інших ніж операції обміну. Доходи оцінюються за справедливою вартістю компенсації отриманої або яка має бути отримана. Доходи Організації включають внески грошових коштів або інших активів (негрошові внески), надані донорськими організаціями. Доходи визнаються тоді, коли донорська організація бере на себе повноважне зобов'язання зробити внесок визначеної суми на користь Організації. Повноважне зобов'язання оформлюється підписаним повідомленням про надання гранту або підписаною грантовою угодою. Доходи сторнуються у звітному періоді у сумі внеску, який ще не був отриманий від донорської організації, або у сумі повернення внеску отриманого, але не витраченого для програмних цілей, у разі, якщо завершення програми мало місце у тому самому звітному періоді, у якому доходи були первісно визнані на основі повноважного зобов'язання щодо наміру донорської організації зробити внесок. Якщо анулювання внеску або повернення невитрачених коштів відбувається у наступному звітному періоді після первісного визнання доходів, тоді таке анулювання відображається як зменшення доходів у наступному звітному періоді, а внески від донорських організацій розкриваються у звіті про фінансові результати за вирахуванням таких сум анульованих доходів.

Процентні доходи

Процентні доходи включають нараховані проценти за рахунками в банках та фінансові доходи, нараховані на довгострокові внески до отримання від донорських організацій. Процентні доходи визнаються, коли існує ймовірність надходження економічних вигід для Організації, і їхню суму можна визначити достовірно. Процентні доходи нараховуються на періодичній основі на непогашену основну суму та з використанням відповідної ефективної процентної ставки.

Гранти, надані суб-реципієнтам

Гранти, надані суб-реципієнтам, являють собою угоди про надання внесків суб-реципієнтам грошовими коштами або іншими активами. Незважаючи на те, що надання грантів залежить від стабільності фінансової платоспроможності Організації, вірогідність настання подій, які можуть поставити її під сумнів, є малоімовірною. Гранти, надані суб-реципієнтам, оцінюються за справедливою вартістю компенсації виплаченої або яка має бути виплачена.

Зобов'язання з надання грантів суб-реципієнтам оцінюються на момент первісного визнання за справедливою вартістю і у подальшому оцінюються за амортизованою вартістю із використанням методу ефективної процентної ставки. Вплив від первісного визнання довгострокових зобов'язань з надання грантів суб-реципієнтам визнається у звітах про фінансові результати. Такий вплив визначається як різниця між справедливою вартістю довгострокових зобов'язань з надання грантів станом на дату визнання та їхньою номінальною вартістю. Справедлива вартість визначається із використанням існуючих ринкових процентних ставок для альтернативних інструментів (банківських позик з аналогічними умовами та валютою).

Гранти або частини грантів, які не були виплачені на дату звіту про фінансовий стан, відображаються як зобов'язання. Довгострокова частина таких зобов'язань являє собою зобов'язання, які необхідно погасити у строк понад один рік від звітної дати, з урахуванням їх дисконтування, здійсненого з метою оцінки поточної вартості на звітну дату.

Зобов'язання з надання грантів суб-реципієнтам припиняють визнаватися у розмірі сум внесків, які ще не були надані суб-реципієнтам, або у сумі повернення внеску наданого, але не витраченого для програмних цілей суб-реципієнтами, у разі, якщо завершення програми відбулося у тому ж звітному періоді, в якому первісно такі зобов'язання були визнані. Якщо анулювання грантів, наданих суб-реципієнтам, відбувається у наступному звітному періоді після первісного визнання зобов'язання із надання грантів суб-реципієнтам, то таке анулювання відображається як зменшення зобов'язання із надання грантів суб-реципієнтам.

**ВСЕУКРАЇНЬСЬКА БЛАГОДІЙНА ОРГАНІЗАЦІЯ
„ВСЕУКРАЇНЬСЬКА МЕРЕЖА ЛЮДЕЙ, ЯКІ ЖИВУТЬ З ВІЛ/СНІД“**

**ПРИМІТКИ ДО ФІНАНСОВОЇ ЗВІТНОСТІ
ЗА РОКИ, ЯКІ ЗАКІНЧИЛИСЯ 31 ГРУДНЯ 2015 ТА 2014 РОКІВ, ТА СТАНОМ НА 1 СІЧНЯ
2014 РОКУ**

У тисячах українських гривень

Витрати на виконання програм

Витрати, понесені Організацією у зв'язку із виконанням програм, включають витрати на послуги, надані субпідрядниками, оренду офісних приміщень, витрати на заробітну плату та інші послуги. Усі такі витрати визнаються витратами того періоду, у якому вони були понесені, і включаються до складу прибутку або збитку на основі методу нарахування.

Операційна оренда

Операційна оренда є договором оренди, за яким Організація не несе істотних ризиків та не отримує вигід від використання та володіння активом. Витрати на оренду визнаються у звіті про фінансові результати як витрати поточного періоду протягом строку дії відповідної оренди.

Операції в іноземних валютах

Під час підготовки фінансової звітності Організації фінансові активи, деноміновані у валютах, які відрізняються від функціональної валюти Організації, перераховуються за відповідними курсами обміну валют, встановленими Національним банком України станом на звітну дату. Операції у валютах, які відрізняються від функціональної валюти, обліковуються за офіційними курсами обміну валют, які діяли на дати провадження відповідних операцій. Прибутки та збитки, які виникають у результаті таких операцій, включаються до складу прибутку або збитку від операцій в іноземних валютах.

Відповідні курси обміну валют були представлені таким чином:

	Станом на 31 грудня 2015 року	Середній курс обміну валют за рік, який закінчився 31 грудня 2015 року	Станом на 31 грудня 2014 року	Середній курс обміну валют за рік, який закінчився 31 грудня 2014 року	Станом на 1 січня 2014 року
Гривня/долар США	24.0007	21.8290	15.7686	11.9095	7.9930
Гривня/євро	26.2231	24.2054	19.2329	15.7410	11.0415
Гривня/ англійський фунт стерлінгів	35.5332	33.3785	24.5255	19.5728	13.1973

Процентні витрати

Процентні витрати включають фінансові витрати, нараховані на довгострокові зобов'язання з надання грантів суб-реципієнтам. Процентні витрати визнаються як витрати періоду, в якому вони понесені, та включаються до чистого збільшення або зменшення у звіті про фінансові результати як амортизація дисконту за довгостроковими зобов'язаннями з надання грантів суб-реципієнтам, що розраховується за методом ефективної процентної ставки.

Основні засоби і нематеріальні активи

Усі об'єкти основних засобів і нематеріальних активів відображаються за первісною вартістю, за вирахуванням накопиченого зносу та накопичених збитків від зменшення корисності. Первісна вартість основних засобів та нематеріальних активів включає ціну придбання, непрямі податки, які не відшкодовуються, пов'язані з їхнім придбанням, витрати на встановлення та обслуговування, а також інші витрати, безпосередньо пов'язані із доведенням об'єктів до стану, необхідного для їхнього очікуваного використання. Знос/амортизація усіх груп основних засобів і нематеріальних активів нараховується із використанням прямолінійного методу протягом відповідних строків їхнього корисного використання.

**ВСЕУКРАЇНЬСЬКА БЛАГОДІЙНА ОРГАНІЗАЦІЯ
„ВСЕУКРАЇНЬСЬКА МЕРЕЖА ЛЮДЕЙ, ЯКІ ЖИВУТЬ З ВІЛ/СНІД”**

**ПРИМІТКИ ДО ФІНАНСОВОЇ ЗВІТНОСТІ
ЗА РОКИ, ЯКІ ЗАКІНЧИЛИСЯ 31 ГРУДНЯ 2015 ТА 2014 РОКІВ, ТА СТАНОМ НА 1 СІЧНЯ
2014 РОКУ**

У тисячах українських гривень

Інвестиції

Інвестиції являють собою суму чистих активів дочірнього підприємства ТОВ „Центр розвитку соціального підприємництва людей, які живуть з ВІЛ/СНІД”, яке було створене згідно з українським законодавством 14 квітня 2005 року, та яке перебуває у повній власності Організації. ТОВ „Центр розвитку соціального підприємництва людей, які живуть з ВІЛ/СНІД” не провадило жодної діяльності протягом років, які закінчилися 31 грудня 2015 та 2014 років, чисті активи станом на 31 грудня 2015 та 2014 років, та станом на 1 січня 2014 року були несуттєвими, а, отже, не консолідувались Організацією.

Внески до отримання від донорських організацій

Внески до отримання від донорських організацій являють собою суми, які мають бути отримані як внески від донорських організацій, і оцінюються за амортизованою вартістю із використанням методу ефективної процентної ставки, за вирахуванням будь-яких збитків від зменшення корисності.

Організація на регулярній основі оцінює збитки від зменшення корисності, понесені за внесками до отримання від донорських організацій. Організація списує безпосередньо до складу прибутку або збитку суми заборгованості, щодо яких існує безумовна впевненість, що вони не будуть відшкодовані.

Внески, які мають бути отримані протягом періоду понад один рік від звітної дати, оцінюються на момент первісного визнання за справедливою вартістю, класифікуються як необоротні активи і у подальшому оцінюються за амортизованою вартістю із використанням методу ефективної процентної ставки.

Вплив від первісного визнання за справедливою вартістю довгострокових внесків до отримання від донорських організацій визнається у звітах про фінансові результати. Такий вплив визначається як різниця між справедливою вартістю довгострокових внесків до отримання від донорських організацій станом на дату визнання та їхньою номінальною вартістю. Справедлива вартість визначається із використанням існуючих ринкових процентних ставок для альтернативних інструментів (банківських депозитів з аналогічними умовами та валютою).

Метод ефективної процентної ставки

Метод ефективної процентної ставки є методом розрахунку амортизованої вартості фінансового інструмента та розподілу процентних доходів/витрат протягом відповідного періоду. Ефективна процентна ставка є ставкою, яка точно дисконтує очікувані майбутні надходження/виплати грошових коштів (включно з усіма комісіями сплаченими або отриманими, які становлять невід’ємну частину ефективної процентної ставки, витрат на операцію та інших премій або дисконтів) протягом очікуваного строку використання фінансового інструмента або, коли доцільно, коротшого періоду до суми чистої балансової вартості інструмента на момент його первісного визнання.

Грошові кошти та їх еквіваленти

Грошові кошти та їх еквіваленти включають грошові кошти на рахунках та депозити в банках із первісним терміном погашення до трьох місяців.

Дебіторська заборгованість від суб-реципієнтів

Дебіторська заборгованість від суб-реципієнтів виникає у випадку завершення програми і являє собою залишки грантів, які були надані суб-реципієнтам, але не витрачені для програмних цілей і мають бути повернуті Організації.

Аванси видані

Аванси видані є авансами, наданими постачальникам під час придбання запасів, включаючи медичні препарати, оплату послуг тощо, під час провадження програмної діяльності і відображаються як видані аванси, за вирахуванням суми резерву на покриття збитків від сумнівної заборгованості.

ВСЕУКРАЇНЬСЬКА БЛАГОДІЙНА ОРГАНІЗАЦІЯ „ВСЕУКРАЇНЬСЬКА МЕРЕЖА ЛЮДЕЙ, ЯКІ ЖИВУТЬ З ВІЛ/СНІД“

ПРИМІТКИ ДО ФІНАНСОВОЇ ЗВІТНОСТІ ЗА РОКИ, ЯКІ ЗАКІНЧИЛИСЯ 31 ГРУДНЯ 2015 ТА 2014 РОКІВ, ТА СТАНОМ НА 1 СІЧНЯ 2014 РОКУ

У тисячах українських гривень

Запаси

Запаси в основному складаються із медикаментів, інших засобів догляду за здоров'ям та інформаційно-освітніх матеріалів. Одиницею бухгалтерського обліку запасів визнається однорідна група, партія або вид.

Запаси зараховуються на баланс за первісною вартістю, яка включає витрати, понесені на придбання запасів, доставку та доведення їх до стану, в якому вони придатні для використання у запланованих цілях. Вартість вибуття запасів визначається для окремих груп за методом середньозваженої вартості та ідентифікованої вартості відповідної одиниці запасів. Станом на звітну дату Організація аналізує терміни придатності запасів (включаючи лікарські засоби) та, у разі їхньої короткостроковості або прострочення, списує вартість цих запасів. Запаси відображаються за вирахуванням резерву на покриття збитків від малоліквідних, пошкоджених або застарілих активів.

Чисті активи

Різниця між активами та зобов'язаннями являє собою чисті активи Організації (або залишок коштів, отриманих Організацією від донорських організацій). Чисті активи розподіляються на чисті активи, використання яких тимчасово обмежене, та на не обмежені для використання чисті активи. Внески донорських організацій, зроблені без будь-яких застережень, відображаються як чисті активи, не обмежені у використанні. Внески, отримані від донорських організацій із певними умовами, які обмежують їхнє використання, відображаються як тимчасово обмежені у використанні чисті активи. Не обмежені у використанні чисті активи є чистими активами із необмеженим використанням.

Кредиторська заборгованість

Кредиторська заборгованість включає заборгованість перед постачальниками за товари та послуги, зобов'язання перед працівниками та резерв на невикористані відпустки. Кредиторська заборгованість первісно оцінюється за справедливою вартістю, за вирахуванням витрат на здійснення операцій, і в подальшому оцінюється за амортизованою вартістю із використанням методу ефективної процентної ставки.

Організація припиняє визнавати фінансові зобов'язання тоді і тільки тоді, коли зобов'язання Організації виконані, анульовані або спливає строк їхньої дії. Різниця між балансовою вартістю фінансового зобов'язання, визнання якого припиняється, та сумою компенсації, яка була сплачена або підлягає до сплати, визнається у складі прибутку або збитку.

Податок на прибуток

Організація не є платником податку і, відповідно, відстрочений податок не розраховується.

Істотні облікові судження та основні джерела невизначеності оцінок

У процесі застосування облікової політики Організації від Керівництва вимагається прийняття певних професійних суджень, окрім тих, які передбачають використання оцінок, які мають найістотніший вплив на суми, визнані у фінансовій звітності. Ці професійні судження, окрім іншого, включають судження щодо адекватності застосування припущення стосовно здатності Організації продовжувати свою діяльність на безперервній основі (Примітка 3).

Основні джерела невизначеності оцінок

Резерв на покриття збитків від сумнівної заборгованості щодо внесків до отримання та дебіторської заборгованості від суб-реципієнтів

Резерв на покриття збитків від сумнівної заборгованості щодо внесків до отримання та дебіторської заборгованості від суб-реципієнтів розраховується на основі оцінки Організацією можливості отримання заборгованості від конкретних дебіторів.

**ВСЕУКРАЇНЬСЬКА БЛАГОДІЙНА ОРГАНІЗАЦІЯ
„ВСЕУКРАЇНЬСЬКА МЕРЕЖА ЛЮДЕЙ, ЯКІ ЖИВУТЬ З ВІЛ/СНІД“**

**ПРИМІТКИ ДО ФІНАНСОВОЇ ЗВІТНОСТІ
ЗА РОКИ, ЯКІ ЗАКІНЧИЛИСЯ 31 ГРУДНЯ 2015 ТА 2014 РОКІВ, ТА СТАНОМ НА 1 СІЧНЯ
2014 РОКУ**

У тисячах українських гривень

Анулювання повноважного зобов'язання

У випадках якщо донорські організації у подальшому змінюють своє рішення про надання фінансування Організації, фактичні результати можуть відрізнятись від оцінок Організації. Окрім того, у силу обставин, які настали, Організація може у подальшому змінити своє рішення щодо надання грантів суб-реципієнтам, отже, сума зобов'язання із надання грантів суб-реципієнтам може відрізнятись від оцінок Організації та підписаних угод із суб-реципієнтами.

Вартість запасів

Запаси в основному складаються із медикаментів, інших засобів догляду за здоров'ям та інформаційно-освітніх матеріалів. Більшість запасів Організація купує і у подальшому передає у вигляді негрошової благодійної допомоги суб-реципієнтам. Запаси відображаються за первісною вартістю, яка включає витрати, понесені на придбання запасів, доставку та доведення їх до стану, в якому вони придатні для використання у запланованих цілях. Запаси відображаються за вирахуванням резерву на покриття збитків від малоліквідних, пошкоджених або застарілих активів. Організація не здійснює оцінку чистої вартості реалізації, оскільки запаси є унікальними, належним чином придбані на основі тендерних процедур та призначені для подальшої передачі суб-реципієнтам для безоплатного розповсюдження серед уражених людей згідно з угодами із суб-реципієнтами.

Первісне визнання внесків до отримання від донорських організацій та зобов'язань з надання грантів суб-реципієнтам

Організація визнає довгострокові внески, які мають бути отримані від донорських організацій, та довгострокові зобов'язання з надання грантів суб-реципієнтам за справедливою вартістю і у подальшому оцінює їх за амортизованою вартістю із використанням методу ефективної процентної ставки. Вплив від первісного визнання за справедливою вартістю визнається у звітах про фінансові результати. Такий вплив визначається як різниця між справедливою вартістю станом на дату визнання та їхньою номінальною вартістю. Справедлива вартість визначається із використанням існуючих ринкових процентних ставок для альтернативних інструментів (банківських депозитів з аналогічними умовами та валютою для внесків, які мають бути отримані, та банківських позик з аналогічними умовами та валютою для наданих грантів, які мають бути оплачені). Дохід або збиток, що виникає при первісному визнанні внесків до отримання від донорських організацій та зобов'язань з надання грантів суб-реципієнтам розподіляється впродовж терміну дії фінансового інструменту згідно договору та визнається як процентні доходи або витрати у відповідному періоді.

5. ВНЕСКИ ВІД ДОНОРСЬКИХ ОРГАНІЗАЦІЙ, НЕТТО

Внески від донорських організацій, нетто, за роки, які закінчилися 31 грудня 2015 та 2014 років, включали:

	<u>2015</u>	<u>2014</u>
Внески від донорських організацій	1,754,451	178,437
За вирахуванням: Анулювання внесків від донорських організацій	-	(5,611)
Усього	<u>1,754,451</u>	<u>172,826</u>

Внески від донорських організацій, що визнані за роки, які закінчилися 31 грудня 2015 та 2014 років, були представлені таким чином:

	<u>2015</u>	<u>2014</u>
Грошові внески	1,735,346	160,105
Негрошові внески	19,105	18,332
Усього	<u>1,754,451</u>	<u>178,437</u>

**ВСЕУКРАЇНЬСЬКА БЛАГОДІЙНА ОРГАНІЗАЦІЯ
„ВСЕУКРАЇНЬСЬКА МЕРЕЖА ЛЮДЕЙ, ЯКІ ЖИВУТЬ З ВІЛ/СНІД“**

**ПРИМІТКИ ДО ФІНАНСОВОЇ ЗВІТНОСТІ
ЗА РОКИ, ЯКІ ЗАКІНЧИЛИСЯ 31 ГРУДНЯ 2015 ТА 2014 РОКІВ, ТА СТАНОМ НА 1 СІЧНЯ
2014 РОКУ**

У тисячах українських гривень

Внески грошовими коштами, що визнані за роки, які закінчилися 31 грудня 2015 та 2014 років, були представлені таким чином:

Донорська організація	Програма	2015	2014
Глобальний фонд	Програма ГФ	1,712,402	-
Фонд Тайдс	UNITAID-2015	9,324	-
Центри з контролю і профілактики захворювань	ACCESS	4,711	5,874
Глобальний фонд	Раунд 10	-	104,648
Глобальний фонд	Раунд 9	-	40,644
Агентство США з міжнародного розвитку	RESPECT	-	7,100
Інші	Інші	8,909	1,839
Усього		1,735,346	160,105

Негрошові внески, що визнані за роки, які закінчилися 31 грудня 2015 та 2014 років, були представлені таким чином:

Донорська організація	2015	2014
Schering-Plough Central East AG	17,918	-
Abbvie Logistics B.V.	-	17,789
Інші	1,187	543
Усього	19,105	18,332

Анулювання внесків від донорських організацій за рік, який закінчився 31 грудня 2014 року, стосується повернення благодійних внесків, що не були витрачені за Програмою Раунду 6, яку фінансував Глобальний фонд, у сумі 3,742 тисячі гривень та іншими програмами у сумі 102 тисячі гривень. Окрім того, існували певні анульовані благодійні внески за програмами, припиненими станом на 31 грудня 2014 року, у сумі 1,767 тисяч гривень.

6. ПРОЦЕНТНІ ДОХОДИ

Процентні доходи за роки, які закінчилися 31 грудня 2015 та 2014 років, були представлені таким чином:

	2015	2014
Амортизація дисконту за внесками від донорських організацій	96,199	1,256
Процентні доходи за рахунками в банках	797	812
Усього	96,996	2,068

Амортизація дисконту за внесками від донорських організацій за рік, який закінчився 31 грудня 2015 року, у сумі 96,199 тисяч гривень включає амортизацію дисконту за внесками від Глобального фонду, Агентства США з міжнародного розвитку та Фонду Тайдс у сумі 93,039 тисяч гривень, 2,250 тисяч гривень та 910 тисяч гривень, відповідно (2014: амортизація дисконту за внесками від Агентства США з міжнародного розвитку у сумі 1,256 тисяч гривень) (Примітка 11).

Процентні доходи за банківськими рахунками включають процентні доходи за рахунками Організації в банках у сумі 375 тисяч гривень (2014: 313 тисяч гривень) та процентні доходи за банківськими рахунками суб-реципієнтів у сумі 422 тисячі гривень (2014: 499 тисяч гривень), які є частиною дебіторської заборгованості від суб-реципієнтів (Примітка 12).

**ВСЕУКРАЇНЬСЬКА БЛАГОДІЙНА ОРГАНІЗАЦІЯ
„ВСЕУКРАЇНЬСЬКА МЕРЕЖА ЛЮДЕЙ, ЯКІ ЖИВУТЬ З ВІЛ/СНІД“**

**ПРИМІТКИ ДО ФІНАНСОВОЇ ЗВІТНОСТІ
ЗА РОКИ, ЯКІ ЗАКІНЧИЛИСЯ 31 ГРУДНЯ 2015 ТА 2014 РОКІВ, ТА СТАНОМ НА 1 СІЧНЯ
2014 РОКУ**

У тисячах українських гривень

7. ГРАНТИ, НАДАНІ СУБ-РЕЦИПІЄНТАМ, НЕТТО

Гранти, надані суб-реципієнтам, нетто, за роки, які закінчилися 31 грудня 2015 та 2014 років, включали:

	<u>2015</u>	<u>2014</u>
Гранти, надані суб-реципієнтам	523,249	221,127
За вирахуванням: Анулювання грантів, наданих суб-реципієнтам	-	(4,754)
Усього	<u>523,249</u>	<u>216,373</u>

Гранти, надані суб-реципієнтам за роки, які закінчилися 31 грудня 2015 та 2014 років, були представлені таким чином:

	<u>2015</u>	<u>2014</u>
Негрошові внески	329,254	106,893
Грошові внески	193,995	114,234
Усього	<u>523,249</u>	<u>221,127</u>

Гранти, надані суб-реципієнтам за роки, які закінчилися 31 грудня 2015 та 2014 років, були представлені за програмами таким чином:

Донорська організація	Програма	<u>2015</u>	<u>2014</u>
Глобальний фонд	Програма ГФ	499,235	-
Агентство США з міжнародного розвитку	RESPECT	14,071	4,024
Центри з контролю і профілактики захворювань	ACCESS	9,837	2,542
Глобальний фонд	Раунд 10	-	173,766
Глобальний фонд	Раунд 9	-	40,795
Інші	Інші	106	-
Усього		<u>523,249</u>	<u>221,127</u>

Анулювання грантів, наданих суб-реципієнтам у сумі 4,754 тисячі гривень за рік, який закінчився 31 грудня 2014 року, пов'язане із припиненням дії Програми Раунду 10, яку фінансував Глобальний фонд. Відповідно, усі угоди, укладені із суб-реципієнтами за цією програмою, також були припинені.

8. ВИТРАТИ НА ВИКОНАННЯ ПРОГРАМ

Витрати на виконання програм за роки, які закінчилися 31 грудня 2015 та 2014 років, були представлені таким чином:

	<u>2015</u>	<u>2014</u>
Витрати на персонал	34,841	20,675
Витрати на зберігання і транспортування	10,124	3,575
Тренінги і заходи	5,205	1,762
Технічна допомога	4,379	1,908
Інформація та реклама	2,937	515
Оренда та обслуговування офісу	2,228	2,275
Страхування та аудиторські послуги	1,658	783
Банківські комісії	1,168	1,107
Витрати на відрядження і добові	1,031	355
Знос та амортизація	375	362
Резерв на покриття збитків від сумнівної заборгованості	200	479
Інші витрати на виконання програм	2,941	1,110
Усього	<u>67,087</u>	<u>34,906</u>

**ВСЕУКРАЇНЬСЬКА БЛАГОДІЙНА ОРГАНІЗАЦІЯ
„ВСЕУКРАЇНЬСЬКА МЕРЕЖА ЛЮДЕЙ, ЯКІ ЖИВУТЬ З ВІЛ/СНІД“**

**ПРИМІТКИ ДО ФІНАНСОВОЇ ЗВІТНОСТІ
ЗА РОКИ, ЯКІ ЗАКІНЧИЛИСЯ 31 ГРУДНЯ 2015 ТА 2014 РОКІВ, ТА СТАНОМ НА 1 СІЧНЯ
2014 РОКУ**

У тисячах українських гривень

Технічна допомога у сумі 4,379 тисяч гривень (2014: 1,908 тисяч гривень) представлена консультаційними послугами, наданими позаштатними працівниками. Консультаційні послуги стосуються підготовки тренінгів, заходів та інших послуг.

9. ПРОЦЕНТНІ ВИТРАТИ

Процентні витрати за рік, який закінчився 31 грудня 2015 року, у сумі 18,818 тисяч гривень (2014: нуль) включали амортизацію дисконту за зобов'язаннями з надання грантів суб-реципієнтам (Примітка 15).

10. ГРОШОВІ КОШТИ ТА ЇХ ЕКВІВАЛЕНТИ

Грошові кошти та їх еквіваленти станом на 31 грудня 2015 та 2014 років і 1 січня 2014 року були представлені таким чином:

	31 грудня 2015 року	31 грудня 2014 року	1 січня 2014 року
Грошові кошти у доларах США	40,685	42,208	99,464
Грошові кошти у гривнях	2,007	5,443	1,513
Грошові кошти у євро	-	488	378
Усього	42,692	48,139	101,355

Грошові кошти та їх еквіваленти станом на 31 грудня 2015 та 2014 років і 1 січня 2014 року розподілялися за наступними програмами:

Донорська організація	Програма	31 грудня 2015 року	31 грудня 2014 року	1 січня 2014 року
Глобальний фонд	Програма ГФ	39,788	-	-
Фонд Тайдс	UNITAID-2015	1,761	-	-
Агентство США з міжнародного розвитку	RESPECT	133	1,403	137
Глобальний фонд	Раунд 10	-	42,390	96,532
Глобальний фонд	Раунд 6	-	-	3,742
Глобальний фонд	Раунд 9	-	1,982	-
Інші	Інші	1,010	2,364	944
Усього		42,692	48,139	101,355

Грошові кошти та їх еквіваленти станом на 31 грудня 2015 року включали грошові кошти на банківських рахунках у сумі 41,286 тисяч гривень (31 грудня 2014 року: 47,539 тисяч гривень, 1 січня 2014 року: 29,138 тисяч гривень) і депозити овернайт у сумі 1,406 тисяч гривень (31 грудня 2014 року: 600 тисяч гривень, 1 січня 2014 року: 72,217 тисяч гривень). На депозити овернайт станом на 31 грудня 2015 року нараховувались відсотки у розмірі 2.1% (станом на 31 грудня 2014 року: 14%).

Станом на 31 грудня 2015 року 94% та 6% грошових коштів та їх еквівалентів були розміщені Організацією у двох вітчизняних банках, яким кредитне агентство Fitch присвоїло рейтинги „В-“ та „ССС-“, відповідно (31 грудня 2014 року: 92%, 6% та 2% у трьох вітчизняних банках, яким кредитне агентство Fitch присвоїло рейтинги „В-“, „ССС“ та „ССС“, відповідно; 1 січня 2014 року: 12%, 87% та 1% у трьох вітчизняних банках, яким кредитне агентство Fitch присвоїло рейтинги „В-“, „ССС+“ та „ССС+“, відповідно).

Всі грошові кошти та їх еквіваленти є обмеженими для цільового використання в межах затверджених бюджетів та цілей відповідних програм.

**ВСЕУКРАЇНЬСЬКА БЛАГОДІЙНА ОРГАНІЗАЦІЯ
„ВСЕУКРАЇНЬСЬКА МЕРЕЖА ЛЮДЕЙ, ЯКІ ЖИВУТЬ З ВІЛ/СНІД“**

**ПРИМІТКИ ДО ФІНАНСОВОЇ ЗВІТНОСТІ
ЗА РОКИ, ЯКІ ЗАКІНЧИЛИСЯ 31 ГРУДНЯ 2015 ТА 2014 РОКІВ, ТА СТАНОМ НА 1 СІЧНЯ
2014 РОКУ**

У тисячах українських гривень

11. ВНЕСКИ ДО ОТРИМАННЯ ВІД ДОНОРСЬКИХ ОРГАНІЗАЦІЙ

Внески до отримання від донорських організацій станом на 31 грудня 2015 та 2014 років і 1 січня 2014 року були представлені таким чином:

Донорська організація	Програма	31 грудня 2015 року	31 грудня 2014 року	1 січня 2014 року
<i>Довгострокові</i>				
Глобальний фонд	Програма ГФ	343,116	-	-
Фонд Тайдс	UNITAID-2015	4,031	-	-
Агентство США з міжнародного розвитку	RESPECT	-	9,134	9,873
Усього довгострокових внесків		347,147	9,134	9,873
<i>Короткострокові</i>				
Глобальний фонд	Програма ГФ	517,145	-	-
Агентство США з міжнародного розвитку	RESPECT	25,187	20,482	3,377
Центри з контролю і профілактики захворювань	ACCESS	19,972	20,763	10,356
Фонд Тайдс	UNITAID-2015	4,170	-	-
Глобальний фонд	Раунд 10	-	-	1,947
Інші	Інші	2,903	496	3,263
Усього короткострокових внесків		569,377	41,741	18,943
Усього		916,524	50,875	28,816

Протягом 2015 року у відповідності до угоди із Глобальним фондом, укладеною 23 лютого 2015 року із періодом реалізації до 31 грудня 2017 року та бюджетом у розмірі 60,406 тисяч доларів США, Організація визнала деномінований у доларах США довгостроковий внесок до отримання у сумі 1,712,402 тисячі гривень (Примітка 5). Використовуючи існуючі ринкові процентні ставки для альтернативних інструментів у розмірі 8.8%, справедлива вартість внеску до отримання становила 1,474,502 тисячі гривень станом на дату визнання. Різниця у розмірі 237,900 тисяч гривень між номінальною вартістю та справедливою вартістю внеску до отримання була визнана у звіті про фінансові результати. Амортизація дисконту за 2015 рік у сумі 93,039 тисяч гривень була визнана як процентні доходи у звіті про фінансові результати (Примітка 6).

Протягом 2015 року у відповідності до угоди із Фондом Тайдс, укладеною 15 січня 2015 року з періодом реалізації до 31 жовтня 2017 року та бюджетом у розмірі 591 тисяча доларів США, Організація визнала деномінований у доларах США довгостроковий внесок до отримання у сумі 9,324 тисячі гривень (Примітка 5). Використовуючи існуючі ринкові процентні ставки для альтернативних інструментів у розмірі 7.7%, справедлива вартість внеску до отримання становила 8,129 тисяч гривень станом на дату визнання. Різниця у розмірі 1,195 тисяч гривень між номінальною вартістю та справедливою вартістю внеску до отримання була визнана у звіті про фінансові результати. Амортизація дисконту за 2015 рік у сумі 910 тисяч гривень була визнана як процентні доходи у звіті про фінансові результати (Примітка 6).

На основі угоди з Агентством США з міжнародного розвитку, укладеної 20 вересня 2013 року із періодом реалізації до 30 вересня 2016 року та бюджетом у розмірі 2,487 тисяч доларів США, амортизація дисконту за 2015 рік у сумі 2,250 тисяч гривень (2014: 1,256 тисяч гривень) була визнана як процентні доходи у звіті про фінансові результати (Примітка 6).

**ВСЕУКРАЇНЬСЬКА БЛАГОДІЙНА ОРГАНІЗАЦІЯ
„ВСЕУКРАЇНЬСЬКА МЕРЕЖА ЛЮДЕЙ, ЯКІ ЖИВУТЬ З ВІЛ/СНІД“**

**ПРИМІТКИ ДО ФІНАНСОВОЇ ЗВІТНОСТІ
ЗА РОКИ, ЯКІ ЗАКІНЧИЛИСЯ 31 ГРУДНЯ 2015 ТА 2014 РОКІВ, ТА СТАНОМ НА 1 СІЧНЯ
2014 РОКУ**

У тисячах українських гривень

Загальна різниця між номінальною вартістю та справедливою вартістю внесків до отримання від донорських організацій у розмірі 239,095 тисяч гривень була визнана як збиток при первісному визнанні внесків до отримання у звіті про фінансові результати за рік, що закінчився 31 грудня 2015 року.

Усі угоди із донорськими організаціями, укладені протягом року, який закінчився 31 грудня 2014 року, мали періоди реалізації менше одного року.

12. ДЕБІТОРСЬКА ЗАБОРГОВАНІСТЬ ВІД СУБ-РЕЦИПІЄНТІВ

Станом на 31 грудня 2015 та 2014 років і 1 січня 2014 року дебіторська заборгованість від суб-реципієнтів включала гранти, надані суб-реципієнтам, за такими програмами:

Донорська організація	Програма	31 грудня 2015 року	31 грудня 2014 року	1 січня 2014 року
Глобальний фонд	Програма ГФ	1,981	-	-
Глобальний фонд	Раунд 9	-	4,652	-
Глобальний фонд	Раунд 10	-	3,762	-
За вирахуванням: Резерв на покриття збитків від сумнівної заборгованості		(679)	(479)	-
Усього		1,302	7,935	-

Дебіторська заборгованість від суб-реципієнтів у сумі 1,981 тисяча гривень станом на 31 грудня 2015 року (31 грудня 2014 року: 8,414 тисяч гривень) включає суми виплачені, але не використані у програмній діяльності та не повернуті суб-реципієнтами Організації у рамках Програм Раундів 9 та 10, які були об'єднані у 2015 році (Примітка 1). Станом на 1 січня 2014 року не існувало вимоги до суб-реципієнтів повертати будь-які внески, оскільки програми знаходились у процесі реалізації.

Сума дебіторської заборгованості від суб-реципієнтів включає процентні доходи за банківськими рахунками суб-реципієнтів, які не були витрачені на Програми Раундів 10 і 9, і які суб-реципієнти повинні повернути Організації як зароблені на базі використання коштів, отриманих від Глобального фонду (Примітка 6) у сумі 78 тисяч гривень станом на 31 грудня 2015 року, які є частиною усіх процентних доходів за банківськими рахунками суб-реципієнтів у сумі 422 тисячі гривень (31 грудня 2014 року: 499 тисяч гривень, 1 січня 2014 року: нуль).

Резерв на покриття збитків від сумнівної заборгованості у сумі 679 тисяч гривень станом на 31 грудня 2015 року включає суму у 479 тисяч гривень, пов'язану із банківськими рахунками суб-реципієнтів, розміщених у банках, які припинили свою діяльність у Криму, а також 200 тисяч гривень резерву на покриття збитків від банків, які стали неплатоспроможними у 2015 році (31 грудня 2014 року: 479 тисяч гривень та нуль, відповідно).

13. АВАНСИ ВИДАНІ

Аванси, видані у сумі 3,846 тисяч гривень, 4,800 тисяч гривень та 1,103 тисячі гривень станом на 31 грудня 2015 та 2014 років і 1 січня 2014 року, відповідно, являють собою суми передплат постачальникам за медикаменти та інші матеріали.

**ВСЕУКРАЇНЬСЬКА БЛАГОДІЙНА ОРГАНІЗАЦІЯ
„ВСЕУКРАЇНЬСЬКА МЕРЕЖА ЛЮДЕЙ, ЯКІ ЖИВУТЬ З ВІЛ/СНІД“**

**ПРИМІТКИ ДО ФІНАНСОВОЇ ЗВІТНОСТІ
ЗА РОКИ, ЯКІ ЗАКІНЧИЛИСЯ 31 ГРУДНЯ 2015 ТА 2014 РОКІВ, ТА СТАНОМ НА 1 СІЧНЯ
2014 РОКУ**

У тисячах українських гривень

14. ЗАПАСИ

Запаси станом на 31 грудня 2015 та 2014 років і 1 січня 2014 року були представлені таким чином:

	<u>31 грудня 2015 року</u>	<u>31 грудня 2014 року</u>	<u>1 січня 2014 року</u>
Медикаменти	168,349	142,103	-
Інші матеріали	653	3,182	203
Усього	<u>169,002</u>	<u>145,285</u>	<u>203</u>

Станом на 31 грудня 2015 року 100% запасів знаходились на відповідальному зберіганні на складах третіх сторін (31 грудня 2014 року: 99%, 1 січня 2014 року: нуль).

15. ЗОБОВ'ЯЗАННЯ З НАДАННЯ ГРАНТІВ СУБ-РЕЦИПІЄНТАМ

Зобов'язання з надання грантів суб-реципієнтам станом на 31 грудня 2015 та 2014 років і 1 січня 2014 року були представлені таким чином:

Донорська організація	Програма	<u>31 грудня 2015 року</u>	<u>31 грудня 2014 року</u>	<u>1 січня 2014 року</u>
<i>Довгострокові</i> Глобальний фонд	Програма ГФ	24,735	-	-
Усього довгострокових внесків		<u>24,735</u>	<u>-</u>	<u>-</u>
<i>Короткострокові</i> Глобальний фонд	Програма ГФ	51,267	-	-
Агентство США з міжнародного розвитку	RESPECT	3,189	2,266	-
Центри з контролю і профілактики захворювань	ACCESS	6,080	2,275	2,026
Глобальний фонд	Раунд 10	-	-	17,906
Усього короткострокових внесків		<u>60,536</u>	<u>4,541</u>	<u>19,932</u>
Усього		<u>85,271</u>	<u>4,541</u>	<u>19,932</u>

Протягом 2015 року згідно з Програмою ГФ Організація уклала субгрантові угоди із 63 суб-реципієнтами на період реалізації із 1 січня 2015 року до 30 червня 2017 року. Згідно з угодами із суб-реципієнтами Організація визнала деноміновані у гривні довгострокові зобов'язання з надання грантів грошовими коштами у сумі 171,204 тисячі гривень. Використовуючи існуючі ринкові процентні ставки для альтернативних інструментів у розмірі 22%, справедлива вартість суми до сплати становила 132,430 тисяч гривень станом на дату визнання. Різниця у розмірі 38,774 тисячі гривень між номінальною вартістю та справедливою вартістю до сплати була визнана у звіті про фінансові результати. Амортизація дисконту у 2015 році у сумі 18,818 тисяч гривень була визнана як процентні витрати у звіті про фінансові результати (Примітка 9).

**ВСЕУКРАЇНЬСЬКА БЛАГОДІЙНА ОРГАНІЗАЦІЯ
„ВСЕУКРАЇНЬСЬКА МЕРЕЖА ЛЮДЕЙ, ЯКІ ЖИВУТЬ З ВІЛ/СНІД“**

**ПРИМІТКИ ДО ФІНАНСОВОЇ ЗВІТНОСТІ
ЗА РОКИ, ЯКІ ЗАКІНЧИЛИСЯ 31 ГРУДНЯ 2015 ТА 2014 РОКІВ, ТА СТАНОМ НА 1 СІЧНЯ
2014 РОКУ**

У тисячах українських гривень

16. КРЕДИТОРСЬКА ЗАБОРГОВАНІСТЬ

Станом на 31 грудня 2015 та 2014 років і 1 січня 2014 року кредиторська заборгованість була представлена таким чином:

	31 грудня 2015 року	31 грудня 2014 року	1 січня 2014 року
Заборгованість перед постачальниками			
медикаментів та інших матеріалів	175,292	148,153	307
Резерв невикористаних відпусток	1,661	1,278	1,143
Інші зобов'язання	84	-	-
Усього	177,037	149,431	1,450

17. УМОВНІ ТА КОНТРАКТНІ ЗОБОВ'ЯЗАННЯ

Зобов'язання за договорами операційної оренди

У липні 2013 року Організація уклала комерційний договір на оренду офісних приміщень строком дії на три роки.

Майбутні мінімальні орендні платежі за невідкличним договором операційної оренди станом на 31 грудня 2015 та 2014 років і 1 січня 2014 року були представлені таким чином:

	31 грудня 2015 року	31 грудня 2014 року	1 січня 2014 року
До одного року	536	1,609	1,781
Більше одного року, але не більше п'яти років	-	671	2,280
Усього	536	2,280	4,061

Контрактні зобов'язання за операціями придбання

Станом на 31 грудня 2015 року Організація мала короткострокові контрактні зобов'язання за операціями придбання, затвердженими у бюджеті згідно з Програмою ГФ у сумі 13,563 тисячі гривень (31 грудня 2014 року: 11,645 тисяч гривень, 1 січня 2014 року: нуль).

Дотримання умов угод про надання грантів

Згідно з умовами угод про надання грантів із Глобальним фондом та іншими донорськими організаціями, Організація повинна дотримуватись певних умов, таких як понесення витрат виключно згідно із програмними цілями у межах затверджених бюджетів, своєчасне і правильне звітування перед донорськими організаціями, дотримання законодавства, правил, політик та нормативних актів, проведення регулярних аудитів незалежними аудиторами тощо. За будь-яке порушення умов угод про надання грантів донорська організація може вимагати від Організації повного відшкодування сум, витрачених з метою реалізації програми. Станом на 31 грудня 2015 року, на думку Керівництва, Організація дотримувалась умов угод про надання грантів і поправок до них.

Право володіння на запаси або інше майно, профінансоване Глобальним фондом за угодами про надання грантів, належить Організації або суб-реципієнтам чи іншим підприємствам, затвердженим Організацією, за умови, що Глобальний фонд не розпорядиться, у будь-який час і на власний розсуд, що право володіння має бути передане Глобальному фонду або іншій особі, призначеній Глобальним фондом. Після завершення програми або дострокового припинення дії угоди про надання гранту Глобальний фонд може розпорядитися, що право володіння на будь-який актив, придбаний для цілей програми, необхідно передати Глобальному фонду або іншій особі, призначеній Глобальним фондом.

**ВСЕУКРАЇНЬСКА БЛАГОДІЙНА ОРГАНІЗАЦІЯ
„ВСЕУКРАЇНЬСКА МЕРЕЖА ЛЮДЕЙ, ЯКІ ЖИВУТЬ З ВІЛ/СНІД“**

**ПРИМІТКИ ДО ФІНАНСОВОЇ ЗВІТНОСТІ
ЗА РОКИ, ЯКІ ЗАКІНЧИЛИСЯ 31 ГРУДНЯ 2015 ТА 2014 РОКІВ, ТА СТАНОМ НА 1 СІЧНЯ
2014 РОКУ**

У тисячах українських гривень

Судові розгляди

Під час звичайної діяльності до Організації можуть висуватися судові позови та претензії. У випадку коли ризик вибуття фінансових ресурсів, пов'язаних із розглядом таких судових позовів та претензій, вважається вірогідним і суму таких ресурсів можна визначити достовірно, Організація обліковує ці умовні зобов'язання у вигляді нарахувань у звіті про фінансові результати. Якщо Керівництво Організації визначає ризик вибуття фінансових ресурсів як можливий або їхню суму неможливо визначити достовірно, Організація розкриває інформацію про таке умовне зобов'язання.

У 2015 році Організація позивалась із паном В.О. Жовтяком, колишнім Головою координаційної ради, який оскаржував у судах рішення Загальних зборів учасників від 20 жовтня 2015 року стосовно перевиборів Голови Координаційної ради Організації, а також його звільнення із посади Виконавчого директора.

Станом на 31 грудня 2015 року Керівництво визначило, що у Організації немає зобов'язань щодо судових розглядів, які необхідно нараховувати, або інформації, яку потрібно розкривати.

Оподаткування

Організація є неприбутковою організацією і до неї застосовуються спеціальні вимоги оподаткування. Непослідовність у застосуванні, тлумаченні і впровадженні податкового законодавства може призвести до судових розглядів, які, у кінцевому рахунку, можуть стати причиною нарахування додаткових податків, штрафів і пені, і ці суми можуть бути суттєвими. Законодавство та нормативні акти, які впливають на ведення господарської діяльності в Україні, продовжують зазнавати стрімких змін. Тлумачення Керівництвом такого законодавства, яке застосовується до діяльності Організації, може бути оскаржене відповідними податковими органами. У результаті змін до податкового законодавства стосовно неприбуткових організацій, які відбулися протягом 2015 року, Організація нарахувала зобов'язання із податку на прибуток станом на 31 грудня 2015 року у сумі 254 тисячі гривень. На думку Керівництва, Організація належним чином нарахувала податкові зобов'язання із застосуванням консервативного підходу і на основі свого тлумачення податкового законодавства. Однак, у відповідних податкових органів можуть бути інші тлумачення і це може мати вплив на діяльність Організації, який на разі складно передбачити.

Пенсії та пенсійні плани

Працівники отримують пенсії від відповідних державних органів України згідно з пенсійним законодавством та нормативними вимогами країни. Станом на 31 грудня 2015 року Організація не мала зобов'язань із виплати додаткових пенсій, медичної допомоги після виходу на пенсію, страхових премій або допомоги на момент звільнення перед своїми теперішніми або колишніми працівниками.

18. СПРАВЕДЛИВА ВАРТІСТЬ ФІНАНСОВИХ ІНСТРУМЕНТІВ

Розкриття інформації про очікувану справедливую вартість фінансових інструментів зроблено у відповідності до вимог МСБОДС 15 „Фінансові інструменти: розкриття і подання інформації“ та МСБОДС 29 „Фінансові інструменти: визнання та оцінка“. Справедлива вартість визначається як сума, за якою інструмент можна обміняти під час здійснення операції між обізнаними та зацікавленими сторонами, за винятком операцій примусового продажу або ліквідації. Оскільки для більшості фінансових інструментів Організації не існує активного ринку, для визначення їхньої справедливої вартості необхідні професійні судження, які базуються на аналізі поточної економічної ситуації та ризиків, характерних для конкретного інструмента.

**ВСЕУКРАЇНЬСЬКА БЛАГОДІЙНА ОРГАНІЗАЦІЯ
„ВСЕУКРАЇНЬСЬКА МЕРЕЖА ЛЮДЕЙ, ЯКІ ЖИВУТЬ З ВІЛ/СНІД“**

**ПРИМІТКИ ДО ФІНАНСОВОЇ ЗВІТНОСТІ
ЗА РОКИ, ЯКІ ЗАКІНЧИЛИСЯ 31 ГРУДНЯ 2015 ТА 2014 РОКІВ, ТА СТАНОМ НА 1 СІЧНЯ
2014 РОКУ**

У тисячах українських гривень

Для цілей фінансової звітності оцінки справедливої вартості розподіляються за категоріями на Рівні 1, 2 або 3 у залежності від того, наскільки вхідні дані, використані для оцінок справедливої вартості, піддаються спостереженню, і важливості таких вхідних даних для оцінки справедливої вартості у цілому, які можна викласти таким чином:

- Вхідні дані Рівня 1 являють собою ціни котирування (нескориговані) на активних ринках на ідентичні активи або зобов'язання, до яких підприємство може мати доступ на дату оцінки;
- Вхідні дані Рівня 2 являють собою вхідні дані (окрім цін котирування, віднесених до Рівня 1), які можна спостерігати для активу чи зобов'язання, прямо або опосередковано; та
- Вхідні дані Рівня 3 являють собою вхідні дані для активу чи зобов'язання, які не піддаються спостереженню.

За виключенням викладеного у таблиці нижче, Організація вважає, що балансова вартість її фінансових активів та фінансових зобов'язань, визнаних у фінансовій звітності, приблизно дорівнює їхній справедливій вартості.

	31 грудня 2015 року			Балансова вартість
	Справедлива вартість			
	Рівень 1	Рівень 2	Рівень 3	
Фінансові активи				
Внески до отримання від донорських організацій	-	-	952,218	916,524
Усього фінансових активів	-	-	952,218	916,524
Фінансові зобов'язання				
Зобов'язання з надання грантів суб-реципієнтам	-	-	85,137	85,271
Усього фінансових зобов'язань	-	-	85,137	85,271
	31 грудня 2014 року			
	Справедлива вартість			
	Рівень 1	Рівень 2	Рівень 3	Балансова вартість
Фінансові активи				
Внески до отримання від донорських організацій	-	-	47,919	50,875
Усього фінансових активів	-	-	47,919	50,875
Фінансові зобов'язання				
Зобов'язання з надання грантів суб-реципієнтам	-	-	4,541	4,541
Усього фінансових зобов'язань	-	-	4,541	4,541
	1 січня 2014 року			
	Справедлива вартість			
	Рівень 1	Рівень 2	Рівень 3	Балансова вартість
Фінансові активи				
Внески до отримання від донорських організацій	-	-	29,587	28,816
Усього фінансових активів	-	-	29,587	28,816
Фінансові зобов'язання				
Зобов'язання з надання грантів суб-реципієнтам	-	-	19,932	19,932
Усього фінансових зобов'язань	-	-	19,932	19,932

**ВСЕУКРАЇНЬСЬКА БЛАГОДІЙНА ОРГАНІЗАЦІЯ
„ВСЕУКРАЇНЬСЬКА МЕРЕЖА ЛЮДЕЙ, ЯКІ ЖИВУТЬ З ВІЛ/СНІД”**

**ПРИМІТКИ ДО ФІНАНСОВОЇ ЗВІТНОСТІ
ЗА РОКИ, ЯКІ ЗАКІНЧИЛИСЯ 31 ГРУДНЯ 2015 ТА 2014 РОКІВ, ТА СТАНОМ НА 1 СІЧНЯ
2014 РОКУ**

У тисячах українських гривень

Для цілей розкриття Організація використовує метод дисконтованих потоків грошових коштів для розрахунку справедливої вартості фінансових інструментів. Цей метод враховує суми бюджетних коштів за грантами до отримання від донорських організацій/зобов'язань з надання грантів суб-реципієнтам, періоди реалізації програм та фактор дисконтування.

Справедлива вартість визначається із використанням існуючих ринкових процентних ставок для альтернативних інструментів (банківських депозитів з аналогічними умовами та валютою для внесків до отримання від донорських організацій та банківських кредитів з аналогічними умовами та валютою для зобов'язань з надання грантів, які мають бути виплачені).

Для цілей оцінки справедливої вартості внесків до отримання від донорських організацій станом на кінець року Організація використала ринкові процентні ставки для банківських депозитів, які переважали у грудні місяці 2015, 2014 та 2013 років і становили 6%, 7.7% та 7.6% річних, відповідно.

Для цілей оцінки справедливої вартості зобов'язань з надання грантів суб-реципієнтам станом на 31 грудня 2015 року Організація використала ринкову процентну ставку для банківських кредитів, яка переважала у грудні 2015 року і становила 22% річних. Станом на 31 грудня та 1 січня 2014 року зобов'язання з надання грантів суб-реципієнтам мали період до погашення за договорами менше одного року і їх балансова вартість приблизно дорівнювала їх справедливій вартості.

19. ОПЕРАЦІЇ З ПОВ'ЯЗАНИМИ СТОРОНАМИ

До пов'язаних сторін або операцій з пов'язаними сторонами, як зазначено у МСБОДС 20 „Розкриття інформації щодо пов'язаних сторін”, відносяться:

- а) підприємства, які, прямо або опосередковано, через одного або більше посередників, контролюють або знаходяться під контролем Організації;
- б) асоційовані підприємства (як визначено в МСБОДС 7 „Інвестиції в асоційовані підприємства”);
- в) фізичні особи, які володіють, прямо або опосередковано, часткою у звітній Організації, що надає їм можливість суттєвого впливу на Організацію, а також близькі родичі будь-якої з таких фізичних осіб;
- г) провідний управлінський персонал та близькі родичі провідного управлінського персоналу; та
- г) підприємства, у яких істотна частка володіння утримується, прямо або опосередковано, будь-якою особою, описаною у пунктах (в) або (г), або підприємства, на які вказані особи можуть мати значний вплив.

Під час розгляду взаємовідносин кожної можливої пов'язаної сторони увага надається змісту відносин, а не лише їхній юридичній формі.

Протягом років, що закінчилися 31 грудня 2015 року та 2014 року, не було жодних операцій із пов'язаними сторонами, крім компенсації, нарахованої провідному управлінському персоналу та близьким родичам провідного управлінського персоналу. Компенсація 6 членам провідного управлінського персоналу та 2 близьким родичам провідного управлінського персоналу за рік, який закінчився 31 грудня 2015 року, становила 5,612 тисяч гривень та 525 тисяч гривень, відповідно (2014: 5 членам провідного управлінського персоналу та 1 близькому родичу провідного управлінського персоналу – 2,882 тисячі гривень та 221 тисячу гривень, відповідно).

**ВСЕУКРАЇНЬСЬКА БЛАГОДІЙНА ОРГАНІЗАЦІЯ
„ВСЕУКРАЇНЬСЬКА МЕРЕЖА ЛЮДЕЙ, ЯКІ ЖИВУТЬ З ВІЛ/СНІД“**

**ПРИМІТКИ ДО ФІНАНСОВОЇ ЗВІТНОСТІ
ЗА РОКИ, ЯКІ ЗАКІНЧИЛИСЯ 31 ГРУДНЯ 2015 ТА 2014 РОКІВ, ТА СТАНОМ НА 1 СІЧНЯ
2014 РОКУ**

У тисячах українських гривень

20. ПОЛІТИКА УПРАВЛІННЯ РИЗИКАМИ

Організація управляє своїми витратами та чистими активами для того, щоб забезпечити здатність проваджувати свою діяльність на безперервній основі і, водночас, досягати своїх цілей за рахунок оптимізації витрат, понесених під час реалізації програм.

Основними ризиками, які виникають під час здійснення операційної діяльності Організації, є ризик концентрації, ризик нецільового використання коштів суб-реципієнтами, валютний ризик та ризик ліквідності. Організація не має зовнішніх зобов'язань, за виключенням тих, які необхідні для виконання програм. Організація ніколи не отримувала кредитів та не несла боргових зобов'язань, оскільки вона у повному обсязі фінансується донорськими організаціями.

Ризик концентрації

Як зазначено у Примітці 5, протягом року, який закінчився 31 грудня 2015 року, фінансування, яке надавав Глобальний фонд, становило 98% від усіх внесків, отриманих Організацією. Для управління цим ризиком Організація здійснює заходи для отримання нового додаткового фінансування від інших донорських організацій.

Окрім того, станом на 31 грудня 2015 року 100% грошових коштів та їх еквівалентів були розміщені Організацією у двох вітчизняних банках, яким присвоєні кредитні рейтинги на рівні „В-“ та „ССС-“ (Примітка 10). Організація вважає, що вибрані банки є надійними, і не існує жодного ризику щодо неможливості отримати грошові кошти та їх еквіваленти станом на 31 грудня 2015 року.

Ризик нецільового використання коштів суб-реципієнтами

Організації властивий ризик нецільового використання грошових коштів суб-реципієнтами, тобто ризик того, що реципієнти, які отримали кошти від Організації, не зможуть використати кошти на реалізацію програми у відповідності до умов та бюджету грантової угоди, внаслідок чого Організація понесе збитки.

Цей ризик стосується, головним чином, дебіторської заборгованості від суб-реципієнтів, що представлена сумою авансів, виданих суб-реципієнтам. Ці суми відображаються у звіті про фінансовий стан за вирахуванням резерву на покриття збитків від нецільового використання авансів, виданих суб-реципієнтам, якщо такі є, та від розміщення коштів суб-реципієнтами у неплатоспроможних банках. Цей резерв розраховується Керівництвом Організації на основі оцінки можливості відшкодування коштів суб-реципієнтами.

Валютний ризик

Валютний ризик являє собою ризик того, що фінансові результати Організації зазнають негативного впливу внаслідок зміни курсів обміну валют. Організація провадить певні операції в іноземних валютах. Організація не використовує будь-яких похідних фінансових інструментів для управління своїм валютним ризиком.

**ВСЕУКРАЇНЬСЬКА БЛАГОДІЙНА ОРГАНІЗАЦІЯ
„ВСЕУКРАЇНЬСЬКА МЕРЕЖА ЛЮДЕЙ, ЯКІ ЖИВУТЬ З ВІЛ/СНІД“**

**ПРИМІТКИ ДО ФІНАНСОВОЇ ЗВІТНОСТІ
ЗА РОКИ, ЯКІ ЗАКІНЧИЛИСЯ 31 ГРУДНЯ 2015 ТА 2014 РОКІВ, ТА СТАНОМ НА 1 СІЧНЯ
2014 РОКУ**

У тисячах українських гривень

Балансова вартість фінансових активів та зобов'язань Організації, деномінованих в іноземних валютах станом на 31 грудня 2015 та 2014 років і 1 січня 2014 року, представлена таким чином:

	31 грудня 2015 року				Усього
	Гривні	Долари США	Євро	Англійські фунти стерлінгів	
Фінансові активи					
Інвестиції	303	-	-	-	303
Грошові кошти та їх еквіваленти	2,007	40,685	-	-	42,692
Внески до отримання від донорських організацій, у тому числі короткострокові і довгострокові	142	915,784	598	-	916,524
Дебіторська заборгованість від суб-реципієнтів	1,302	-	-	-	1,302
Усього фінансових активів	3,754	956,469	598	-	960,821
Фінансові зобов'язання					
Зобов'язання з надання грантів суб-реципієнтам, у тому числі короткострокові і довгострокові	85,271	-	-	-	85,271
Кредиторська заборгованість	2,066	174,971	-	-	177,037
Усього фінансових зобов'язань	87,337	174,971	-	-	262,308
Чиста позиція	(83,583)	781,498	598	-	
	31 грудня 2014 року				Усього
	Гривні	Долари США	Євро	Англійські фунти стерлінгів	
Фінансові активи					
Інвестиції	289	-	-	-	289
Грошові кошти та їх еквіваленти	5,443	42,208	488	-	48,139
Внески до отримання від донорських організацій, у тому числі короткострокові і довгострокові	54	50,383	438	-	50,875
Дебіторська заборгованість від суб-реципієнтів	7,935	-	-	-	7,935
Усього фінансових активів	13,721	92,591	926	-	107,238
Фінансові зобов'язання					
Зобов'язання з надання грантів суб-реципієнтам, короткострокові	4,541	-	-	-	4,541
Кредиторська заборгованість	18,192	131,239	-	-	149,431
Усього фінансових зобов'язань	22,733	131,239	-	-	153,972
Чиста позиція	(9,012)	(38,648)	926	-	

**ВСЕУКРАЇНЬСЬКА БЛАГОДІЙНА ОРГАНІЗАЦІЯ
„ВСЕУКРАЇНЬСЬКА МЕРЕЖА ЛЮДЕЙ, ЯКІ ЖИВУТЬ З ВІЛ/СНІД“**

**ПРИМІТКИ ДО ФІНАНСОВОЇ ЗВІТНОСТІ
ЗА РОКИ, ЯКІ ЗАКІНЧИЛИСЯ 31 ГРУДНЯ 2015 ТА 2014 РОКІВ, ТА СТАНОМ НА 1 СІЧНЯ
2014 РОКУ**

У тисячах українських гривень

	1 січня 2014 року				Усього
	Гривні	Долари США	Євро	Англійські фунти стерлінгів	
Фінансові активи					
Інвестиції	289	-	-	-	289
Грошові кошти та їх еквіваленти	1,513	99,464	378	-	101,355
Внески до отримання від донорських організацій, у тому числі короткострокові і довгострокові	-	26,075	1,515	1,226	28,816
Усього фінансових активів	1,802	125,539	1,893	1,226	130,460
Фінансові зобов'язання					
Зобов'язання з надання грантів суб-реципієнтам, короткострокові	19,932	-	-	-	19,932
Кредиторська заборгованість	1,450	-	-	-	1,450
Усього фінансових зобов'язань	21,382	-	-	-	21,382
Чиста позиція	(19,580)	125,539	1,893	1,226	

У нижченаведеній таблиці подано інформацію щодо чутливості Організації до послаблення української гривні щодо долару США, євро та англійського фунту стерлінгів на 32%, 21% та 33% за роки, які закінчилися 31 грудня 2015 та 2014 років і 1 січня 2014 року, відповідно. Аналіз був застосований до монетарних статей на звітні дати, деномінованих у відповідних валютах.

	Долари США – вплив		
	31 грудня 2015 року	31 грудня 2014 року	1 січня 2014 року
Ефект на чисті активи, чистий надлишок/(дефіцит)	250,079	(12,367)	40,172
	Євро – вплив		
	31 грудня 2015 року	31 грудня 2014 року	1 січня 2014 року
Ефект на чисті активи, чистий надлишок	126	194	398
	Англійські фунти стерлінгів – вплив		
	31 грудня 2015 року	31 грудня 2014 року	1 січня 2014 року
Ефект на чисті активи, чистий надлишок	-	-	405

Обмеження аналізу чутливості

У вищезазначених таблицях розкривається інформація про вплив зміни основного припущення, у той час як інші припущення залишаються незмінними. Насправді існує відповідна залежність між припущеннями та іншими факторами. Варто також відмітити, що така чутливість має нелінійний характер, а більший або менший вплив не повинен інтерполюватися або екстраполюватися із цих результатів.

Ризик зміни процентних ставок

Організація не зазнає впливу ризику зміни процентних ставок, оскільки вона не утримує фінансові зобов'язання за плаваючими процентними ставками.

**ВСЕУКРАЇНЬСЬКА БЛАГОДІЙНА ОРГАНІЗАЦІЯ
„ВСЕУКРАЇНЬСЬКА МЕРЕЖА ЛЮДЕЙ, ЯКІ ЖИВУТЬ З ВІЛ/СНІД“**

**ПРИМІТКИ ДО ФІНАНСОВОЇ ЗВІТНОСТІ
ЗА РОКИ, ЯКІ ЗАКІНЧИЛИСЯ 31 ГРУДНЯ 2015 ТА 2014 РОКІВ, ТА СТАНОМ НА 1 СІЧНЯ
2014 РОКУ**

У тисячах українських гривень

Ризик ліквідності

Ризик ліквідності являє собою ризик того, що Організація не зможе виконати свої зобов'язання по мірі настання строків їх погашення. Організація здійснює ретельний моніторинг та управління своєю позицією ліквідності. Організація здійснює детальне бюджетування та прогнозування грошових коштів, що допомагає забезпечити наявність достатніх грошових коштів для погашення платіжних зобов'язань.

Станом на 31 грудня 2015 року суми фінансових зобов'язань, інформація про які розкривається у таблиці нижче, являли собою недисконтовані потоки грошових коштів за договорами. Такі недисконтовані потоки грошових коштів можуть відрізнитись від сум, включених до складу звіту про фінансовий стан, оскільки суми у звіті про фінансовий стан базуються на дисконтованих потоках грошових коштів.

Позиція ризику ліквідності Організації станом на 31 грудня 2015 року представлена таким чином:

	На вимогу і до одного року	Більше одного року	Усього
Фінансові зобов'язання			
Зобов'язання з надання грантів суб-реципієнтам	71,891	33,337	105,228
Кредиторська заборгованість	177,037	-	177,037
Усього фінансових зобов'язань	248,928	33,337	282,265

Станом на 31 грудня і 1 січня 2014 року усі фінансові зобов'язання Організації за договорами підлягали погашенню протягом періоду в один рік.

21. ПОДІЇ ПІСЛЯ ЗВІТНОГО ПЕРІОДУ ТА ЗАТВЕРДЖЕННЯ БЮДЖЕТУ

Бюджет Організації на рік, який закінчується 31 грудня 2016 року, був затверджений Координаційною радою Організації 29 січня 2016 року. Загальна сума запланованих бюджетом внесків на 2016 рік становила 612,416 тисяч гривень, які очікувалось забезпечити за рахунок грантів, які будуть отримані у подальшому.

Після закінчення звітного періоду бюджет Програми ГФ було переглянуто. За результатами перегляду бюджет на надання грантів було змінено із 60,406 тисяч доларів США на 66,936 тисяч доларів США.

28 березня 2016 року Центри з контролю і профілактики захворювань випустили повідомлення про надання Організації гранту у сумі 600 тисяч доларів США для підтримки Проекту „Доступ спільнот до послуг з догляду через зміцнення систем охорони здоров'я“ на бюджетний період із 1 квітня 2016 року до 31 березня 2017 року.

2 лютого 2016 року було підписано нову угоду про надання гранту на суму 25 тисяч доларів США із Фондом Інституту відкритого суспільства для реалізації проекту „Покращення доступу до інноваційного лікування гепатиту С в Україні“. Період реалізації проекту – до 31 грудня 2016 року.

Станом на дату випуску цієї фінансової звітності остаточного судового рішення стосовно спору пана В.О. Жовтяка, колишнього Голови Координаційної ради (Примітка 17), не було оприлюднено.

**ВСЕУКРАЇНСЬКА БЛАГОДІЙНА ОРГАНІЗАЦІЯ
„ВСЕУКРАЇНСЬКА МЕРЕЖА ЛЮДЕЙ, ЯКІ ЖИВУТЬ З ВІЛ/СНІД“**

**ПРИМІТКИ ДО ФІНАНСОВОЇ ЗВІТНОСТІ
ЗА РОКИ, ЯКІ ЗАКІНЧИЛИСЯ 31 ГРУДНЯ 2015 ТА 2014 РОКІВ, ТА СТАНОМ НА 1 СІЧНЯ
2014 РОКУ**

У тисячах українських гривень

Після 31 грудня 2015 року Організація внесла зміни до свого Статуту, які були затверджені на Загальних зборах учасників Організації і включені до Єдиного державного реєстру юридичних осіб 8 липня 2016 року. Основні зміни були внесені для відображення вимоги українського законодавства, а саме Закону України „Про внесення змін до Податкового кодексу України щодо оподаткування неприбуткових організацій“ № 652-VIII від 17 липня 2015 року. Окрім того, згідно зі зміненим Статутом Організації, назву Організації було змінено з Всеукраїнської благодійної організації „Всеукраїнська мережа людей, які живуть з ВІЛ/СНІД“ на Благодійну організацію „Всеукраїнська мережа людей, які живуть з ВІЛ/СНІД“.

19 серпня 2016 року Координаційною радою Організації було прийнято рішення апробувати нову модель надання послуг спільноті на базі існуючої клініки з метою підтримки розширення лікування ВІЛ-інфекції в Україні. З цією метою Організацією було придбано 100% статутного капіталу в ТОВ „Медичний центр здоров'я та реабілітації „Медекспрес“ як соціального підприємства за рахунок коштів, отриманих від Глобального фонду. Центр буде забезпечувати послуги тестування та лікування ВІЛ-позитивних пацієнтів, пацієнтів з супутніми інфекціями, представників ключових постраждалих груп населення з урахуванням їх специфічних потреб.

13 вересня 2016 року було підписано додаткову угоду до угоди про надання гранту з Агентством США з міжнародного розвитку. Згідно з додатковою угодою загальну суму гранту збільшено до 2,986 тисяч доларів США, а дату закінчення програми продовжено до 17 вересня 2017.

22. ЗАТВЕРДЖЕННЯ ФІНАНСОВОЇ ЗВІТНОСТІ

Ця фінансова звітність була затверджена Керівництвом до випуску 5 жовтня 2016 року.